





Descripcion	Desde el 01/01/2018 31/05/2018	Desde el 01/01/2018 30/06/2018
Resultado por instrumentos financieros		
A valor Razonable	0.00	0.00
A valor razonable - Instrumentos financieros derivados	0.00	0.00
A costo Amortizado	0.00	0.00
Total resultados por instrumentos financieros	0.00	0.00
Ingresos por servicios:		
Ingresos por administracion de cartera	0.00	0.00
Ingresos por custodia de valores	0.00	0.00
Ingresos por asesorias financieras	19,638,062.00	22,638,062.00
Otros Ingresos por servicios	0.00	0.00
Total Ingresos por servicios	19,638,062.00	22,638,062.00
Resultado por intermediacion		
Comisiones por operaciones bursatiles y Extrabursatiles	0.00	0.00
Gastos por comisiones y servicios	30,351.05	35,654.50
Otras Comisiones	0.00	0.00
Total Resultados por intermediacion	-30,351.05	-35,654.50
Ingresos (Gastos) por financiamiento		
Ingresos por Financiamiento	0.00	0.00
Gastos por financiamiento	0.00	0.00
Total Ingresos (Gastos) por financiamiento	0.00	0.00
Gastos de administracion y Comercializacion	10,889,030.64	11,740,652.72
Otros resultados		
Reajuste y diferencia de cambio	0.00	0.00
Resultado de inversiones en sociedades	0.00	0.00
Otros ingresos (Gastos)	0.00	0.00
Operaciones descontinuadas (neto)	0.00	0.00
Total otros resultados	0.00	0.00
Resultado antes del impuesto sobre la renta	8,718,680.31	10,861,754.78
Impuesto sobre la renta	0.00	0.00
UTILIDAD DEL EJERCICIO	8,718,680.31	10,861,754.78




Celso Jose Marranzini Perez
 Presidente


Jose Luis Mañon Javier
 Contador General


Baker Tilly República Dominicana
 Auditores Internos


Erick Eduardo Jerez Mejia
 Gerente General